

**InLcader**

HALBAUTOMATISCHES  
SYSTEM ZUM BELADEN  
UND ENTLADEN VON  
**BLECHEN**

logitower.eu

# Basic

# InLcader

## InLoader BASIC - Blechladesystem


- halbautomatischer Prozess
- Beladung auf dem Schneidetisch
- Beladen von Blechen

## Parameter der Bleche


Länge der Bleche	1000 - 3000 Mm
Breite der Bleche	1000 - 1500 Mm
Dicke der Bleche	0,5 - 25 Mm
Gewicht der Bleche (max)	900 kg

## Daten des Systems

Winkelgeschwindigkeit (max)	0,2 rad/sec
Leistung	5,5 kW



- schnelle Montage
- Saugnapf-Modul-Einheit
- Magnetische Trennung von Blechen




# InLcader<sup>+</sup>

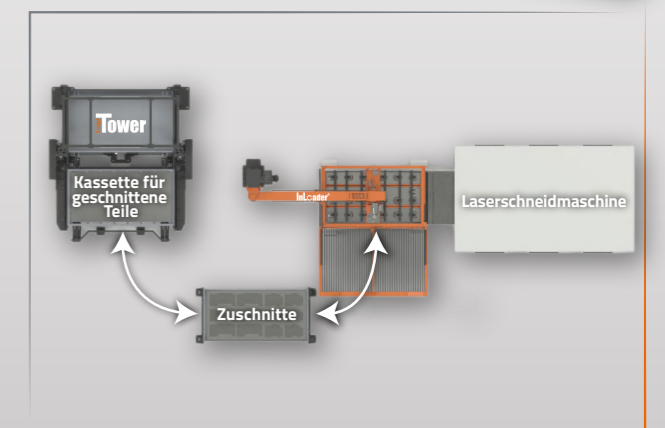
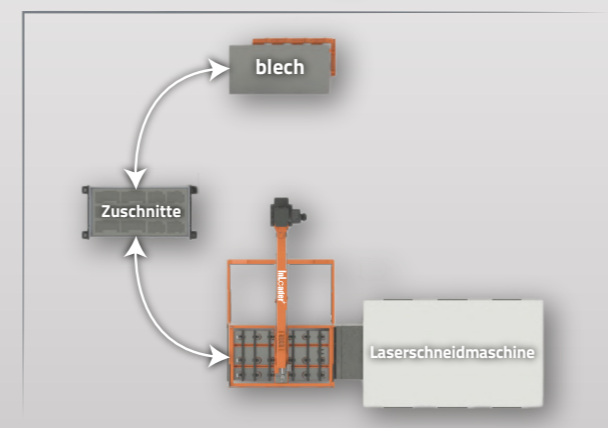

# Plus

## InLoader PLUS

- zusätzliche Abholung der Zuschnitte der Teile aus der Schneidmaschine mittels eines Gabelsystems
- Einrichten für Kommissionierung und Sortierung



- Pick-up-Gabeln/Aufnahmegabeln von geschnittenen Teilen





**Logi Tower**  
logitower.eu

**Logi Tower Loader**

**InLcader**

**Logi Comb**

✉ [info@logitower.eu](mailto:info@logitower.eu)

🌐 [logitower.eu](http://logitower.eu)