




PLANCHAS
METÁLICAS
BARRAS LARGAS
& BIENES PESADOS ATÍPICOS

Logi**Tower**

logitower.eu

SISTEMA AUTOMÁTICO DE ALMACENAMIENTO

diseño y producción



- 1 torre de almacenamiento hasta 20 m de altura
- 2 estantes/bandejas diseño a medida formatos típicos 2x1m, 3x1,5m, 4x2m, 6x2m
- 3 extractor hasta 8 t de carga
- 4 punto de carga
- 5 panel de control
- 6 segundo punto de carga/descarga

DOUBLE TOWER
ALMACENAMIENTO A DOS COLUMNAS



SINGLE TOWER
ALMACENAMIENTO A UNA COLUMNA

almacenamiento de chapa



MULTI LOGITOWER
ALMACENAMIENTO DE COLUMNAS MÚLTIPLES

centro de corte/láser de fibra

Logi TowerLoader
CARGADOR AUTOMÁTICO
LOGITOWER LOADER




SISTEMA DE ALMACENAMIENTO INTEGRADO CON CORTE LÁSER



MANEJO CON GRÚA DE HORQUILLA



DESPALETIZADOR



MANEJO CON GRÚA DE VACÍO



AHORRO DEL
ESPACIO



AHORRO DE
TIEMPO



CONTROL DE STOCK



SEGURIDAD



MERCANCÍAS PESADAS



- 1 torre de almacenamiento hasta 20 m de altura
- 2 estantes/bandejas hasta 12 m de ancho
- 3 extractor hasta 8 t de carga
- 4 punto de carga
- 5 panel de control
- 6 segundo punto de carga/descarga



DOUBLE TOWER
ALMACENAMIENTO A DOS COLUMNAS



SINGLE TOWER
ALMACENAMIENTO A UNA COLUMNA



MULTI LOGITOWER
ALMACENAMIENTO INTEGRADO CON UNA MÁQUINA DE CORTE



- 1 transelevador
- 2 bloque de estanterías con cassettes



TUBOS



PERFILES DE PVC/ALUMINIO



BARRAS METÁLICAS



BARRAS



PROTECCIÓN DE LA MERCANCÍA



INNOVACIÓN



USO DE LA ALTURA DISPONIBLE



INSTALACIÓN EN EXTERIORES

Software y sistema de control LT10N

LT10N

Sistema de gestión de almacenamiento LT10N con pantallas de 10" que permite el control y la gestión total del inventario, así como el manejo del sistema desde el panel HMI

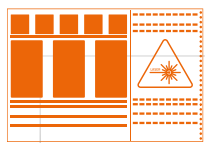
LT ENTERPRISE

Sistema avanzado de gestión de almacenes con pantallas de más de 17" que incluye la integración total con sistemas de software ERP y WMS externos, basados en la arquitectura SQL/Windows



SISTEMA DE CONTROL LT 10N

- control de la base de datos e inventario
- integración con sistemas externos ERP y WMS
- adaptación disponible a necesidades individuales
- usuarios y funcionalidad de control de acceso
- interfaz interactiva gráfica HMI
- integración de dispositivos periféricos como lectores de códigos de barras, escalas electrónicas, etc.
- proceso de preparación de pedidos
- medidor de altura para almacenar contenedores en la densidad de embalaje óptima




POSICIONAMIENTO DINÁMICO DE ESTANTES



DISPOSITIVO DE PESAJE



LECTOR DE CÓDIGO DE BARRAS





PLANCHAS/PANELES



PRODUCTOS DE GRAN TAMAÑO



HERRAMIENTAS PESADAS/MOLDES



COMPONENTES METÁLICOS



OTRAS APLICACIONES ATÍPICAS



INSTALACIÓN EN EL
EXTERIOR DEL EDIFICIO



sistema automático de almacenamiento

Logi Tower

Logi Tower Loader

Logi Comb

✉ info@logitower.eu

🌐 logitower.eu