



MAGAZYN
BLACH, DŁUŻYC
i NIETYPOWYCH
TOWARÓW

Logi Tower
logitower.eu

AUTOMATYCZNE REGAŁY MAGAZYNOWE

projektowanie i produkcja



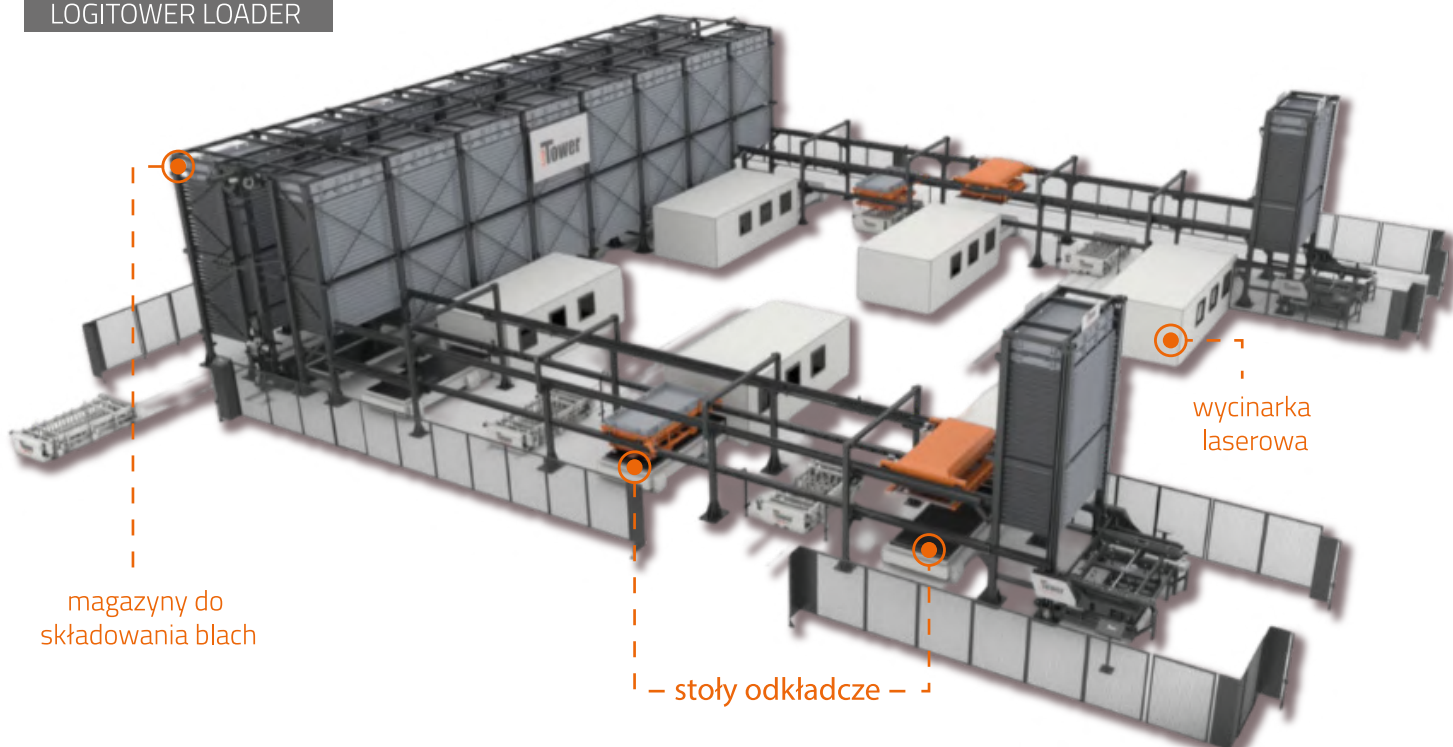
DOUBLE TOWER
REGAŁ DWUWIEŻOWY

- 1 wieże składowania wysokość do 20 m
- 2 półki projekty indywidualne
formaty typowe 2x1m, 3x1,5m, 4x2m, 6x2m
- 3 winda nośność do 8 t
- 4 stacja załadowcza
- 5 sterowanie, pulpit
- 6 druga stacja załadowcza



SINGLE TOWER
REGAŁ JEDNOWIEŻOWY

Logi Tower Loader
COMPLEX
LOGITOWER LOADER



magazyny do składowania blach

wycinarka laserowa


– stoły odkładcze –



OBSŁUGA WÓZKIEM WIDŁOWYM



DEPALETYZATOR



OBSŁUGA SUWNICĄ LUB CHWYTAKIEM



OSZCZĘDNOŚĆ
POWIERZCHNI



OSZCZĘDNOŚĆ CZASU



KONTROLA STANÓW



BEZPIECZEŃSTWO



CIĘŻKIE TOWARY



DOUBLE TOWER
REGAŁ DWUWIEŻOWY


- 1 wieże składowania wysokość do 20 m
- 2 półki szerokość do 12 m
- 3 winda nośność do 8 t
- 4 stacja załadowcza
- 5 sterowanie, pulpit
- 6 druga stacja załadowcza



SINGLE TOWER
REGAŁ JEDNOWIEŻOWY



MULTI LOGITOWER
MAGAZYN ZINTEGROWANY Z SYSTEMEM CIĘCIA DŁUŻYC



- 1 układnica
- 2 bloki regałów z kasetami

Logi Comb


SYSTEM LOGICOMB
MAGAZYN DUŻEJ POJEMNOŚCI



RURY



PROFILE PCV/ALU



PROFILE METALOWE



PRĘTY/DRUTY



OCHRONA
TOWARU



INNOWACJA



WYKORZYSTANIE
WYSOKOŚCI



NA ZEWNĄTRZ
BUDYNKU

Oprogramowanie i system sterowania

LT10N

System sterowania regałem LT10N, z ekranami 10", zapewnia pełną kontrolę i zarządzanie stanami magazynowymi oraz obsługę regałów w oparciu o panel HMI.

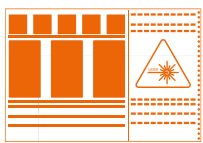
LT ENTERPRISE

Rozbudowany system sterowania, z ekranami +17", wraz z pełną integracją z zewnętrznymi systemami informatycznymi ERP, WMS, bazujący na architekturze SQL/WINDOWS.



Cechy oprogramowania sterującego

- zarządzanie bazą danych towarów
- możliwa integracja z zewnętrznym systemem informatycznym typu ERP, WMS, itp.
- możliwość dostosowania do indywidualnych potrzeb
- obsługa wielu regałów LogiTower
- zarządzanie użytkownikami i prawami dostępu
- graficzny interfejs dotykowy
- współpraca z urządzeniami peryferyjnymi: czytniki, wagi elektroniczne i inne
- możliwość pracy na zleceniach produkcyjnych



DYNAMICZNY ROZSTAW PÓŁEK



URZĄDZENIE WAŻĄCE



CZYTNIK KODÓW KRESKOWYCH



Więcej zastosowań

LogiTower
logitower.eu



PŁYTY/PANELE



TOWARY WIELKOGABARYTOWE



CIEŻKIE NARZĘDZIA/FORMY



KOMPONENTY METALOWE



INNE NIETYPOWE ZASTOSOWANIA



INSTALACJA NA ZEWNĄTRZ BUDYNKU

AUTOMATYCZNY REGAŁ DO SKŁADOWANIA NARZĘDZI



automatyczne regały magazynowe

Logi Tower

Logi Comb

Logi Tower Loader

InLcader

✉ info@logitower.eu

🌐 logitower.eu